



FIT-jelentés :: 2011

Telephelyi jelentés

Összefoglalás

Szegedi Kereskedelmi, Közgazdasági és Vendéglátóipari Szakképző Iskola Vasvári Pál Tagintézmény

6722 Szeged, Gutenberg u. 11.

OM azonosító: 201288

Telephely kódja: 005



NEMZETI ERŐFORRÁS MINISZTERIUM



Oktatási Hivatal

Összefoglalás

A telephely létszámadatai

Évfolyam	Képzési forma	Tanulók száma			
		Összesen	A jelentésben szereplők	CSH-indexszel rendelkezők	A 2009-es eredménnyel is rendelkezők
10.	Szakközépiskola	98	92	65	86

Piros szín jelzi, ha valamely évfolyamon és képzési formában a telephely CSH-indexe vagy a 2009-es eredmények alapján a várható eredmény nem becsülhető megbízhatóan.

Átlageredmények

Mérési terület	Évfolyam	Képzési forma	Átlageredmény (megbízhatósági tartomány)					
			A telephelyen	Országos	Az első viszonyítási csoport		A második viszonyítási csoport	
					Neve	Eredménye	Neve	Eredménye
Matematika	10.	szakköz.	1682 (1657;1701)	1635 (1634;1636)	Szakköz.	1624 (1622;1625)	Nagy szakköz.	1649 (1647;1650)
Szövegértés	10.	szakköz.	1685 (1666;1703)	1617 (1616;1618)	Szakköz.	1604 (1603;1605)	Nagy szakköz.	1625 (1623;1626)

- A telephely eredményénél szignifikánsan alacsonyabb az adott érték
- A telephely eredménye nem különbözik szignifikánsan az adott értéktől
- A telephely eredményénél szignifikánsan magasabb az adott érték

A telephely eredménye a tanulók CSH-indexének tükrében

Mérési terület	Évfolyam	Képzési forma	A tényleges eredmény a várhatóhoz képest	
			Országos regresszió alapján	A megfelelő képzési forma/településtípus telephelyeire illesztett regresszió alapján
Matematika	10.	szakköz.		
Szövegértés	10.	szakköz.		







- A telephely eredménye szignifikánsan magasabb a várhatónál
- A telephely eredménye nem különbözik szignifikánsan a várhatótól
- A telephely eredménye szignifikánsan gyengébb a várhatónál

A telephely eredménye a tanulók korábbi eredményének tükrében

Mérési terület	Évfolyam	Képzési forma	A tényleges eredmény a várhatóhoz képest	
			Országos regresszió alapján	A megfelelő képzési forma/településtípus telephelyeire illesztett regresszió alapján
Matematika	10.	szakköz.		
Szövegértés	10.	szakköz.		

- A telephely eredménye szignifikánsan magasabb a várhatónál
- A telephely eredménye nem különbözik szignifikánsan a várhatótól
- A telephely eredménye szignifikánsan gyengébb a várhatónál

A telephely eredménye az eddigi kompetenciamérésekben

Mérési terület	Évfolyam	Képzési forma	Átlageredmény (megbízhatósági tartomány)			
			2011	2010	2009	2008
Matematika	10.	szakköz.	1682 (1657;1701)	 1624 (1602;1644)	 1697 (1675;1719)	 1716 (1690;1743)
Szövegértés	10.	szakköz.	1685 (1666;1703)	 1697 (1674;1715)	 1700 (1683;1719)	 1698 (1678;1719)



A 2011. évi eredmény az adott év eredményénél szignifikánsan magasabb



A telephely 2011. évi eredménye nem különbözik szignifikánsan az adott év eredményétől



A 2011. évi eredmény az adott év eredményénél szignifikánsan gyengébb

Az alapszintet el nem érő tanulók aránya

Mérési terület	Évfolyam	Képzési forma	Alapszint	Az alapszint alatt teljesítő tanulók aránya (%)		
				A telephelyen	Országosan	A megfelelő képzési típusban/település-típusban
Matematika	10.	szakköz.	4. képességi szint	18,5	37,5	37,3
Szövegértés	10.	szakköz.	4. képességi szint	5,4	25,4	22,1